

## Opis


- Kompaktowy w pełni automatyczny ekspres do kawy z 10,1-calowym ekranem dotykowym
- Jednoczesne wydawanie 2 espresso lub cappuccino
- Oddzielna wylewka gorącej wody
- Funkcja e'Levelling zapewnia równomierne rozłożenie mielonej kawy poprzez delikatne vibracje komory parzenia, co skutkuje powtarzalną jakością naparu
- System Electronic Milk Texturing (EMT) umożliwia tworzenie indywidualnych kompozycji pianki mlecznej o różnych teksturach
- Dostępny także w wersji Power Plus dla jeszcze większej wydajności
- Eversys e'Connect (telemetria): monitorowanie na żywo i przetwarzanie danych maszyny



## Najważniejsze funkcje



Łatwy w obsłudze ekran dotykowy o wysokiej rozdzielczości



Regulowana manualnie wylewka może wydawać jednocześnie 2 produkty



Zimna Pianka mleczna




Modułowa konstrukcja: szybka konserwacja i wszechstronne opcje konfiguracyjne

## Dane techniczne

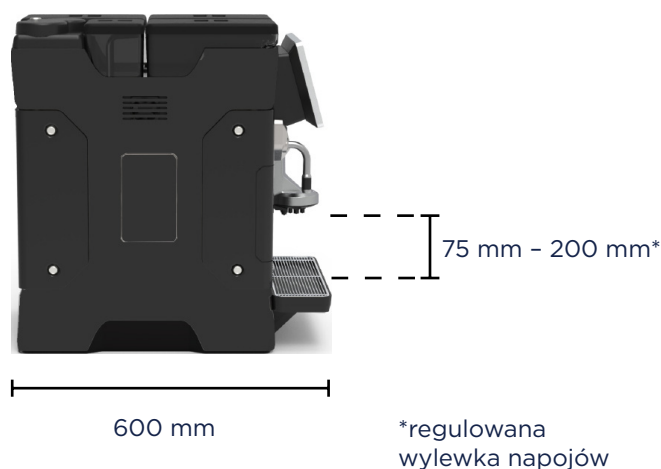
|                                |  |
|--------------------------------|--|
| Model                          | Légacy+ 2m                                 |
| Wymiary (szer. x wys. x gł.)   | 368 mm x 640 mm x 600 mm                   |
| Ilość pojemników na kawę       | Do 4 (2 z lewej / 2 z prawej)              |
| Pojemność pojemników na kawę   | każdy 0,6 kg (lewy) / każdy 1,2 kg (prawy) |
| Pojemność bojlera kawy         | 0,6 l                                      |
| Pojemność pojemnika na fusy    | około 400 g                                |
| Pojemność komory zaparzania    | 1 x 24 g lub 1 x 36 g                      |
| Ilość młynków                  | Do 4, każdy z żarnami ceramicznymi         |
| Wysokość wylewki napojów       | 75 mm - 200 mm                             |
| Wysokość wylewki gorącej wody  | max. 190 mm                                |
| Zasilanie wodne                | Z sieci wodnej                             |
| Rekomendowana roczna wydajność | 50,000 filiżanek                           |
| Napięcie                       | 220-240V~, 50/60 Hz                        |
| Moc                            | 2000 W lub 3000 W (Power Plus)             |
| Zabezpieczenie elektryczne     | 1 x 16 A                                   |
| Hałas                          | < 70 dB                                    |
| Waga                           | 57 kg                                      |
| Kolor                          | slate black                                |

## Wymiary

### Widok z przodu

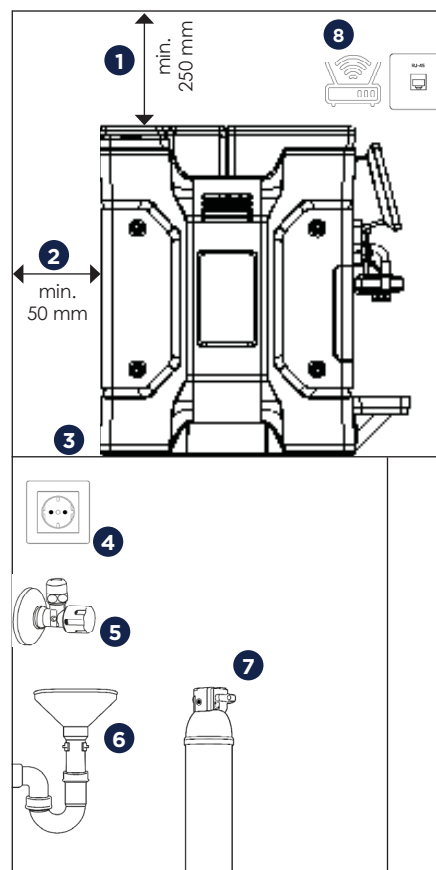


### Widok z boku



## Wymagania po stronie klienta

- 1 Zalecane 250 mm wolnej przestrzeni nad maszyną w celu wygodnego uzupełniania pojemników produktowych.
  - 2 Odległość maszyny od ścian i przedmiotów musi wynosić min. 50 mm.
  - 3 **Montaż** na płaskiej, stabilnej powierzchni o głębokości co najmniej 650 mm. Pod maszyną należy wywiercić otwór roboczy w blacie o średnicy 80 mm.
  - 4 **Podłączenie elektryczne:** oddzielne gniazdo 230 V z bezpiecznikiem 16 A (zalecane RCD 30 mA).
  - 5 **Podłączenie wodne**
    - Zewnętrzny gwint 3/8" z zaworem kątowym, ciśnienie minimum 2,5 bara, maksymalnie 4 bary, reduktor ciśnienia (powyżej 4 barów), maksymalna długość linii doprowadzania 1,5 m.
    - Oddzielny, łatwo dostępny zawór odcinający (maksymalnie 1,5 m od urządzenia).
    - Opcjonalnie: Zbiornik wyrównawczy ciśnienia na wypadek, gdyby ciśnienie wody tymczasowo spadało poniżej 2 barów.
  - 6 **Odpływ wody:** maksymalnie 1,50 m od syfonu, o minimalnej średnicy 40 mm, odpowiedni do ciepłej wody.
  - 7 **System filtracyjny:** filtr z węglem aktywnym firmy Brita. Uwaga! Gwarancja nie obejmuje uszkodzeń spowodowanych zakamienioną wodą!
  - 8 **Dostęp telemetryczny:** internet przez gniazdo RJ45, opcjonalnie przez LTE (router)
- Warunki pracy:** Ta maszyna może być obsługiwana wyłącznie w pomieszczeniu zamkniętym w temperaturze od 10 °C do 32 °C oraz maksymalnej wilgotności 80%.



## Akcesoria

- Lodówka do mleka – technicznie niezbędna do pracy ze świeżym mlekiem!
- Integracja systemów płatności bezgotówkowych za pośrednictwem interfejsu MDB (Nayax Onyx)
- Subskrypcja środków czystości w ramach pakietu COMFORT
- Bezpośredni zsył fusów pod blat