

# marco Ecoboiler

wersje **UC4, UC10, UC45**

- Podblatowy wariant o pojemności 4l, 10l lub 45l,
- System umożliwiający zaoszczędzenie miejsca,
- Dostępne wersje SMART z możliwością ustawienia indywidualnej temp. wody,
- Krany sprzedawane oddzielnie.



## Dostępne kolory



Srebrny

## Funkcje



### Prosta konstrukcja

Konstrukcja wariantu umożliwiająca jego łatwe odkamienianie i serwisowanie.



### Oszczędność powierzchni

Wariant znajdujący się pod blatem zapewnia oszczędność miejsca.



### Montaż kranów

Możliwość zamontowania nawet do 3 kranów (dostępne tylko dla modelu UC45).



### Ustawienie porcji

Wariant posiada możliwość ustawienia ilości dozowanej porcji.

## Dane techniczne

	Ecoboiler UC4	Ecoboiler UC10	Ecoboiler UC45
Wymiary (głęb x szer. x wys.)	395 x 135 x 585 mm	395 x 228 x 585 mm	495 x 520 x 667 mm
Moc	2.4 kW	2.8 kW	5.6 kW
Max. jednorazowy spust wody	4 l	10 l	45 l
Wydajność filiżanek (180ml)/h	133	156	311
Podłączenie (gwint)	3/4"	3/4"	3/4"

## Akcesoria



Kran Tubular



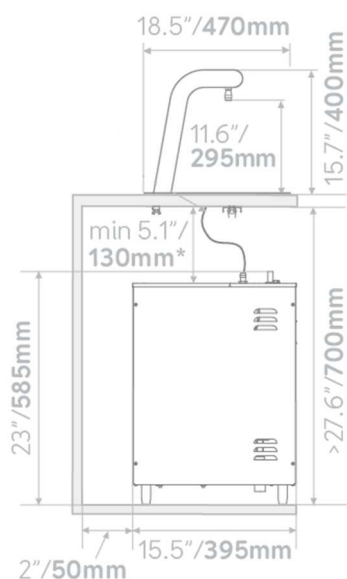
Kran Tubular z tacką ociekową



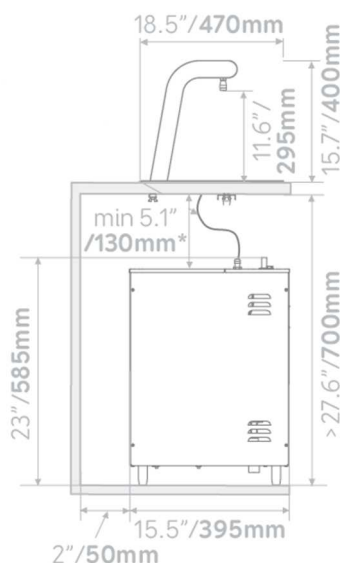
Kran Uber

## Rysunek techniczny

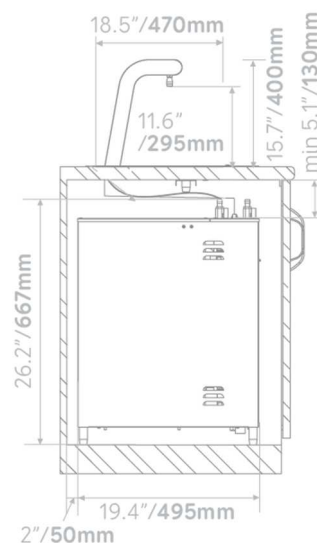
### UC4



### UC10



### UC45



## Wymogi instalatorskie

### Podłączenie elektryczne:

- ⦿ Specyfikacja elektryczna: 2,8 kW – 230 V – 50/60Hz,
- ⦿ Prasowana wtyczka 13A zamontowana fabrycznie. Wymagane odpowiednie gniazdo sieciowe 13A.

### Podłączenie hydrauliczne:

- ⦿ Wymagane ciśnienie sieci wodnej 5 - 50 psi (35 - 345 kPa),
- ⦿ Zainstalowany zawór dopuszczający wodę ¾" męski (gwint zewnętrzny) na linii zimnej wody,
- ⦿ Podłączyć prostą końcówkę węża dołączonego do zestawu do zaworu dopuszczającego wodę,
- ⦿ Upewnić się, że dołączona uszczelka została prawidłowo założona.
- ⦿ Odkręcić wodę w celu wypłukania zanieczyszczeń z sieci wodnej (przełączyć kilka litrów wody),
- ⦿ Podłączyć końcówkę kątową węża do zaworu dopuszczającego w urządzeniu (ponownie ¾"),
- ⦿ Upewnić się, że uszczelka została założona prawidłowo,
- ⦿ Odkręcić wodę i upewnić się, że nie ma żadnych wycieków.